

Varioselect - Augmentez votre débit de chantier !

Combiné avec la circulation continue pneumatique, le Varioselect est un système équipé de modules d'électrovannes pneumatiques permettant la sélection automatique des buses adéquates au débit et à la vitesse désirée.

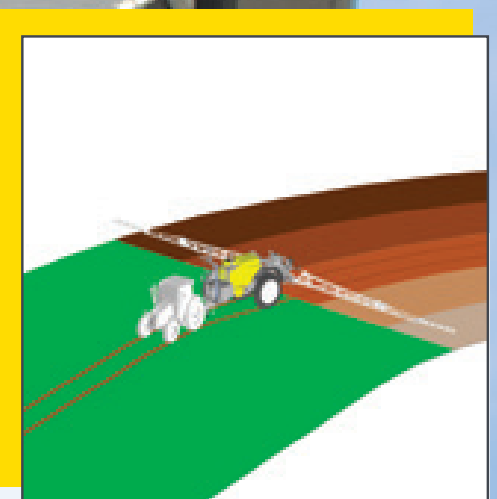
Avantage 1 : vous pouvez augmenter vos vitesses de pulvérisation tout en conservant une très bonne qualité de pulvérisation

Avantage 2 : vous pouvez choisir la taille de gouttelettes

Avantage 3 : plus besoin de procéder au changement manuel des buses



Varioselect vous garantit que **chaque buse est utilisée à l'optimum de sa plage de pression**, de façon à limiter la dérive ou l'hétérogénéité de répartition sous la rampe.



• **Curve Control :** le traitement en courbe avec contrôle de sections.

Distance Control - Vos rampes toujours à la bonne hauteur



Capteur à ultra-sons



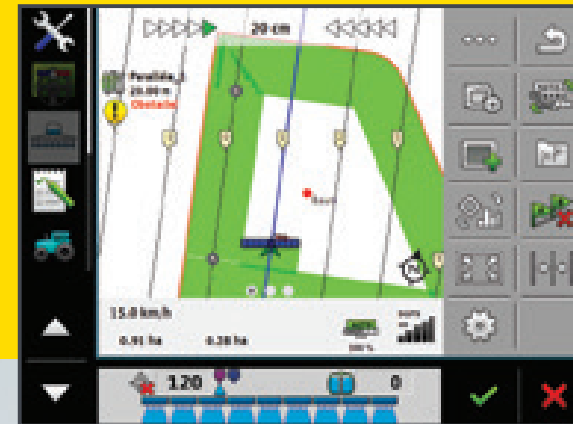
Distance Control 3

Distance Control 1, 2 ou 3 ?

Faites votre choix par rapport à votre rampe et vos types de cultures.

- **Distance Control 1 jusqu'à 30 m** : 1 inclinomètre sur le cadre et 2 capteurs ultra-son permettent de corriger la hauteur + le dévers de la rampe dans les pentes.
- **Distance Control 2** : au-delà de 30 m, il y a 3 capteurs ultra-sons sur la rampe qui permettent de corriger la hauteur ainsi que les géométries variables en positif et négatif : idéal dans les cultures homogènes.
- **Distance Control 3** : équipé de 5 capteurs ultra-sons sur la rampe, il corrigera encore plus précisément la hauteur ainsi que les géométries variables dans des cultures comme les betteraves, pommes de terre avec des végétations qui peuvent parfois être hétérogènes suivant les parcelles.


Un large choix d'équipements



- Barre de guidage avec coupure par GPS.



- Tank Control : jauge électronique avec arrêt automatique du remplissage + rinçage depuis la cabine.



- **Circulation continue pneumatique** avec compresseur mécanique mono cylindre.




- **Combinaison de deux largeurs de rampe.**



- **Entrainement hydraulique de la pompe.**



- **Station météo.**



- **Gachette pour incorporateur.**



- **Phares de travail à LED.**


Interrogez-nous !

- Gestion automatique de la rampe : hauteur + dévers ou hauteur + géométrie variable
- Circulation continue SY1
- Circulation continue pneumatique (avec compresseur entraînement PDF)
- Commande déportée de la vanne d'aspiration
- Sécurité hydro-pneumatique de rampe (escamotage du bras extérieur en cas de choc)
- Kit de rinçage extérieur : enrouleur automatique
- Coupure de tronçons par GPS (avec antenne 10Hz)
- Essieu suiveur
- Varioselect
- Modulation de dose

Série BLACK EDITION : un pack d



EXPERT 3000 L 27 m



'équipements « haut de gamme »

“

Joignez l'utile à l'agréable

”



HYBRIDE 7000 L 40 m

EXPERT M « maraîcher » - Rampes aluminium avec assistance d'air

“ *L'Air System élargit vos fenêtres de traitement* ”



EXPERT M avec découplage intégral des rampes.


Pour limiter la dérive en zone ventée et mieux pénétrer les végétations maraîchères denses, équipez votre EXPERT de l'**Air System**. Les rampes Aluminium sont dotées d'une manche à air dont la turbine est entraînée par une centrale hydraulique dédiée. La vitesse de la turbine est gérée directement sur la console ISOBUS.

Modèle TR4, de 24 à 30 m


Avant la livraison...



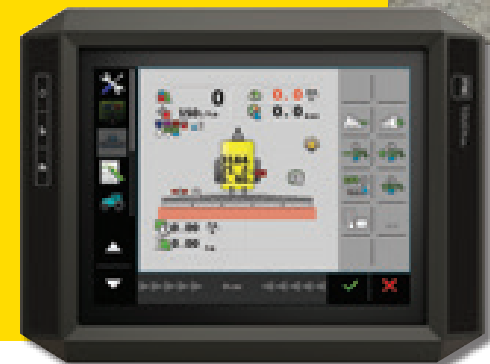
*Nos tests
systématiques*



Test en eau



Fonctions hydrauliques



Fonctions électroniques